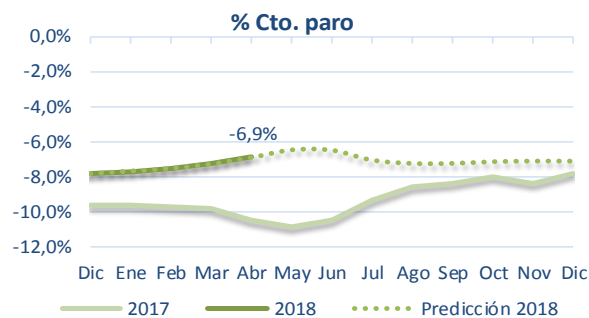
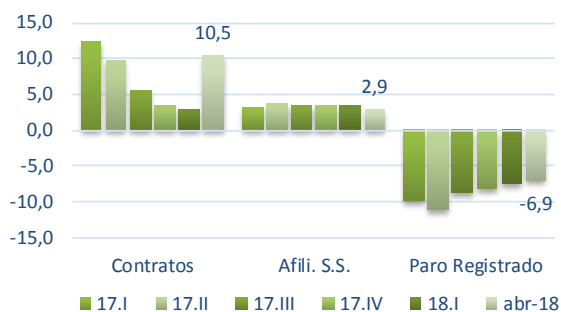
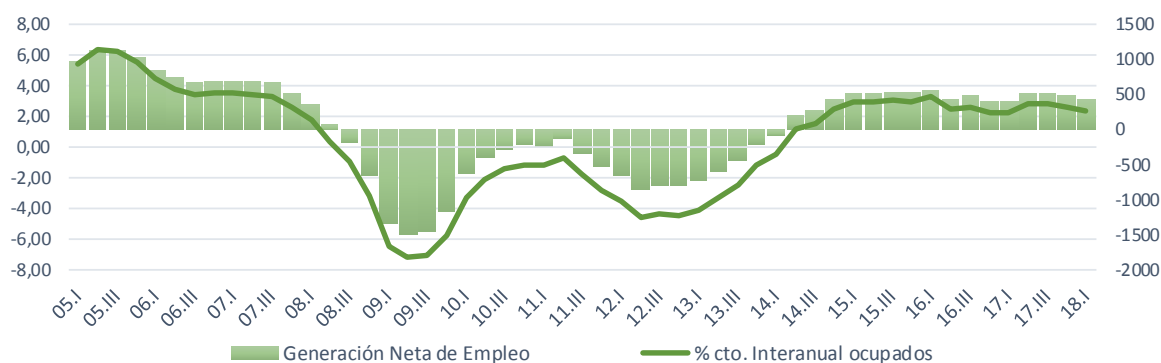


5. EMPLEO

Evolución a corto plazo

La Semana Santa no amortigua la caída del empleo en el primer trimestre



Según los últimos datos de la Encuesta de Población Activa, elaborada por el INE, el número de ocupados disminuye en 124.100 personas en el primer trimestre de 2018 respecto al trimestre anterior (un -0,7%) y se sitúa en 18.874.200. La tasa de paro se sitúa en el 16,74%, lo que supone dos décimas más que en el trimestre anterior. En el último año esta tasa ha descendido en dos puntos.

SEPE					Predicciones		
	UDD	Cto. %	AA	Miles pers.	may.-18	jun.-18	2018
Paro (CVE)	abr-18	-6,9	-7,4	3.304,2	-6,5	-6,5	-7,1
Contratos	abr-18	10,5	4,6	1.772,6	7,7	8,0	8,5
Afili. S.S. (CVE)	abr-18	2,9	3,3	18.538,5	3,7	3,8	3,6

EPA					18.II	18.III	2018
	UDD	Cto. %	AA	Miles pers.			
Ocupados	18.I	2,4	2,4	18.874,2	2,1	2,0	2,1
Parados	18.I	-10,8	-10,8	3.796,1	-8,5	-8,0	-8,3
Tasa paro	18.I	-10,7	-10,7	16,7%	15,7%	15,0%	15,8%

Contabilidad Nacional					18.I	18.II	2018
	UDD	Cto. %	AA	Miles pers.			
Ocupados	17-IV	2,7	2,6	20.417,0	-	-	-
Asalariados	17-IV	3,1	2,9	17.826,2	-	-	-
Puestos equivalentes	17-IV	2,9	2,8	18.078,3	2,6	2,3	2,3